

BRILLIANT PERFECT MATT

Глубокоматовая акриловая интерьерная краска премиум-класса.

Образует суперпрочное долговечное антибликовое покрытие с высокими декоративными свойствами.

**ОПИСАНИЕ ПРОДУКТА**

Область применения Новые и ранее окрашенные водно-дисперсионными и алкидными материалами, шпатлёванные и оштукатуренные, гипсокартон, бетон, кирпич, фанера, ДВП, ДСП, древесина, обои под покраску и пр.

Свойства Суперпрочное антибликовое глубокоматовое покрытие.

Максимально высокая стойкость к интенсивным нагрузкам и частому мытью средствами с активным хлором - 1 класс стойкости к истиранию по DIN EN 13300.

Высокая укрывистость.

Идеально подходит для детских комнат. Разрешена для детских и лечебных учреждений.

Колеровка компьютерная по системе PARADE или водными колерами.

Долговечность интерьерного покрытия при соблюдении технологии нанесения и подготовки поверхности – более 10 лет.

Связующее Водная дисперсия акрилового полимера

Фасовка База А: 0,9л; 2,7л; 9л
База С: 0,9л; 2,7л; 9л

Колеровка Компьютерная колеровка PARADE (ARTParade, NCS, RAL и т.д.) или вручную универсальными колорантами и ВД колерами PARADE. Краска в базе А применяется как белая краска или для колеровки в светлые и пастельные тона. Краска в базе С используется только в колерованном виде. При окрашивании в яркие цвета на базе С, рекомендуется предварительно нанести слой краски базы А, заколерованной в похожий оттенок.

Блеск Глубокоматовый

Хранение Срок годности, гарантийный срок хранения в оригинальной закрытой таре - 5 лет со дня изготовления. Хранить в оригинальной плотно закрытой таре, предохраняя от влаги и прямых солнечных лучей, при температуре от 5°C до 35°C. Продолжительность транспортировки при температуре ниже 0°C – не более месяца при условии, что число циклов замораживания/оттаивания будет не более 5. В случае замораживания, краску размораживают при комнатной температуре и тщательно перемешивают. После вскрытия заводской упаковки или колеровки, продукт необходимо использовать в течение 30 дней.

Технические параметры **Стойкости покрытий к влажному истиранию:** 1 класс по ГОСТ 32300 и СТБ EN133000
Степень контрастности (укривистость): 2 класс при расходе 120 мл/м² для белого цвета

Плотность:

База А ≈ 1,4 г/см³

База С ≈ 1,28 г/см³

Система менеджмента качества компании сертифицирована на соответствие строгим международным стандартам ISO 9001:2015 и полностью подтвердила свое соответствие. Мы не несём ответственности за какой-либо ущерб, связанный с применением продукта не по назначению или нарушением требований инструкции по эксплуатации. Наша компания оставляет за собой право вносить изменения в вышеуказанную информацию без предварительного уведомления.

Произведено: ООО «ЛАКРА СИНТЕЗ», 142450, Россия, Московская обл., г. Ногинск, г. Старая Купавна, ул. Дорожная, д.5, по заказу ООО «Инмаксо-Лакра»

+7 (495) 995-90-35

parade@lakra-feedback.ru

<https://parade.ru/>

Внимание После колеровки возможны небольшие отклонения в технических данных.

ПРИМЕНЕНИЕ

Подходящие поверхности Поверхность должна быть чистой, сухой, без остатков непрочно держащегося покрытия, снижающего адгезию.

Подготовка поверхности **Цементно-известковые штукатурки, цементные штукатурки и сухие шпатлевки:** Поверхность очистить от загрязнений, пыли и жира. Впитывающие и пористые поверхности рекомендуется грунтовать PARADE G30.

Гипсовые и гипсо-известковые штукатурки:

Нанести один слой грунтовки глубокого проникновения PARADE G30. Мягкие гипсовые ремонтные участки необходимо грунтовать в 1-2 слоя PARADE G30.

Гипсокартон:

Зашпатлевать в 1-2 слоя пригодными шпаклёвочными составами, например, PARADE PROFESSIONAL S21, зашлифовать поверхность и грунтовать грунтовкой глубокого проникновения PARADE G30.

Полимерные штукатурки и шпатлевки:

Матовые полимерные штукатурки с нормальной впитывающей способностью окрашиваются без предварительной грунтовочной обработки. Полимерные воднодисперсионные шпатлевки грунтуются после шлифования грунтовкой глубокого проникновения PARADE G30.

Бетон:

Удалить имеющиеся остатки непрочно держащегося покрытия. Грунтовать при наличии сильной и/или неравномерной впитывающей способности грунтовкой глубокого проникновения PARADE G30.

Облицовочная кладка из силикатного или керамического кирпича:

Покрытие окрашивается без предварительной обработки. Стабильные лакокрасочные покрытия с хорошей несущей способностью: Матовые, слабо впитывающие поверхности окрашивать без предварительной подготовки. Глянцевые поверхности и эмалевые покрытия необходимо зашлифовать до матового состояния.

Старые лакокрасочные и штукатурные покрытия с плохой несущей способностью:

Удалить остатки непрочно держащегося покрытия. Грунтовать впитывающие участки поверхности грунтовкой глубокого проникновения PARADE G30 до насыщения. Слабо впитывающие участки поверхности следует грунтовать усиливающей сцепление PARADE G40.

Покрытия, выполненные клеевой краской либо побелкой:

Тщательно смыть остатки старой краски до основания и просушить поверхность. Грунтовать грунтовкой глубокого проникновения PARADE G30.

Обои под покраску:

Нанесение без предварительной обработки.

Поверхности с никотиновыми, водными пятнами и пятнами копоти и жира:

Никотиновые загрязнения, а также пятна копоти и жира смыть водой с добавлением растворяющих жир бытовых чистящих средств и оставить до полного высыхания. Высохшие водяные пятна почистить сухой щёткой. Нанести изолирующий грунтовочный слой, например, водно-дисперсионным матовым эмалевым покрытием с высокой кроющей способностью.

Далее окрашивать изолирующее покрытие без дополнительного грунтования.

Система менеджмента качества компании сертифицирована на соответствие строгим международным стандартам ISO 9001:2015 и полностью подтвердила свое соответствие. Мы не несём ответственности за какой-либо ущерб, связанный с применением продукта не по назначению или нарушением требований инструкции по эксплуатации. Наша компания оставляет за собой право вносить изменения в вышеуказанную информацию без предварительного уведомления.

Поверхности с дефектами (трещинами, раковинами и т. п.):

После предварительной грунтовочной подготовки отремонтировать глубокие до 3 мм локальные неровности шпатлевкой PARADE PROFESSIONAL S20, малые повреждения поверхности шпатлевкой PARADE PROFESSIONAL S21 в соответствии с технической информацией данного продукта.

Метод нанесения

Перед применением тщательно перемешать краску. Во избежание различий в оттенке используйте продукты одной партии или предварительно смешайте их перед использованием в одной ёмкости. Наносится кистью, валиком или безвоздушным распылителем. Рекомендуется двухслойное нанесение краски.

Подробнее руководство по распылению:

<https://parade.ru/media/wiki/wagner/>

Для качественного нанесения рекомендуется использовать инструменты TOOLBERG.

Методом безвоздушного нанесения

Угол распыления: 40-50°

Распылитель: 0,015-0,017"

Давление при распылении: 100-150 бар

Разбавление

Чистой водой не более 10% по объёму.

Расход

14-16 м²/л (на один слой) по ровной подготовленной поверхности, зависит от типа поверхности, ее неровности, впитывающей способности. Точный расход зависит от особенностей основания и определяется пробным выкрашиванием на объекте.

Условия применения

Не использовать краску при температуре ниже 12°C и влажности воздуха более 80%.

Время высыхания

При температуре 20°C и относительной влажности воздуха 65%:

от пыли - 1 ч,

межслойная сушка - 2 ч.

Покрытие беречь от воздействия воды в течение суток после нанесения.

Полный набор прочности и устойчивость к влажной уборке - через 4 недели.

Устойчивость к влажному истиранию достигается через 4 недели при температуре (20±2) °C и влажности воздуха 60-70%. При понижении температуры и повышении влажности воздуха время высыхания увеличивается.

Очистка инструментов

Убрать лишнюю краску с инструмента. Рабочие инструменты промыть теплой водой. Слегка затвердевшую краску удалить моющим средством.

Замечание

Во избежание образования заметных стыков отдельных участков обработанной поверхности материал следует наносить за один проход методом «мокрый по мокрому».

Окончательную твердость покрытие набирает в течении 4 недель, до этого момента с поверхностью нужно обращаться бережно. Если ремонтные работы не завершены, то ранее окрашенную поверхность необходимо укрывать защитной пленкой от пыли, грязи, брызг и пр. загрязнений. По истечении 4 недель, если требуется очистка, используйте мягкую слегка влажную губку. При необходимости удалить загрязнение с поверхности избегайте точечного интенсивного мытья. Покрытие следует мыть, не оставляя подтеков и разводов, большими участками сверху вниз с равномерным усилием.

Вследствие механического воздействия (трение, очистка) допускается изменение блеска покрытия, лоснение («эффект письма»). Наличие «эффекта письма» не сказывается на прочностных характеристиках готового покрытия.




Если покрытие будет подвергаться интенсивной эксплуатации (частое мытье и т.п.) и при этом важно сохранить его первоначальный внешний вид, в частности блеск, то лучше выбрать водно-дисперсионную краску с полуматовым блеском или выше

Контакты

Тел.: +7 (495) 995-90-35
e-mail: parade@lakra-feedback.ru
сайт: <https://parade.ru/>

Система менеджмента качества компании сертифицирована на соответствие строгим международным стандартам ISO 9001:2015 и полностью подтвердила свое соответствие. Мы не несём ответственности за какой-либо ущерб, связанный с применением продукта не по назначению или нарушением требований инструкции по эксплуатации. Наша компания оставляет за собой право вносить изменения в вышеуказанную информацию без предварительного уведомления.

Произведено: ООО «ЛАКРА СИНТЕЗ», 142450,
Россия, Московская обл., г. Ногинск, г. Старая
Купавна, ул. Дорожная, д.5,
по заказу ООО «Инмаксо-Лакра»

 +7 (495) 995-90-35
 parade@lakra-feedback.ru
 <https://parade.ru/>